

„Zagraniczne praktyki zawodowe młodzieży gwarancją sukcesu zdobycia pracy w Unii Europejskiej”

Projektu zrealizowany ze *Środków Europejskiego Funduszu Społecznego* w ramach Programu Operacyjnego *Wiedza Edukacja Rozwój 2014 – 2020- Staże zagraniczne dla uczniów i absolwentów szkół zawodowych oraz mobilność kadry kształcenia zawodowego.*



Główne cele projektu:

- ❖ udoskonalenie praktycznej znajomości języka niemieckiego oraz słownictwa zawodowego związanego z budownictwem;
- ❖ rozwój osobisty i zawodowy ucznia;
- ❖ nabycie nowych kompetencji zawodowych;
- ❖ wprowadzenie młodzieży w realia europejskiego rynku pracy w budownictwie;
- ❖ poznanie metod organizacji pracy przedsiębiorstwa innego kraju europejskiego.



Staż odbył się w dniach od 02.05.2016r. do 14.05.2016r.
i obejmował 33-osobową grupę uczniów z naszej szkoły. Wśród nich
znalazło się 5 dziewcząt. Pieczę nad nimi sprawowało 4 opiekunów.

Uczniowie podzieleni byli na dwie grupy:

Pierwsza grupa liczyła 17 uczniów z klas drugich, w tym 2 dziewczyny;

Druga grupa liczyła 16 uczniów klas trzecich, w tym 3 dziewczyny.

Wszyscy uczniowie odbywali staż w Ośrodku Szkoleniowym we
Frankfurcie nad Odrą.

Frankfurt nad Odrą



Frankfurt nad Odrą- miasto na prawach powiatu, leżące na zachodnim brzegu Odry, we wschodniej części Niemiec w kraju związkowym Brandenburgia. Wraz z polskimi Słubicami tworzy aglomerację liczącą ok. 60tys mieszkańców.



Herb Frankfurtu nad Odrą



**Partnerem zagranicznym uczestniczącym
w Projekcie był
Zakład Promowania Kształcenia Zawodowego Związku
Przemysłu Budowlanego
Berlina – Brandenburgii
w Poczdamie**

No to w drogę ☺





Czas się zameldować



Projekt jest współfinansowany przez Unię Europejską ze środków Europejskiego Funduszu Społecznego, Program Operacyjny Wiedza Edukacja Rozwój – POWER VET

Warsztat i internat, w którym mieszkaliśmy



Ważnym punktem naszego zakwaterowania była również stołówka



Zwiedzanie pracowni



Wypożyczenie warsztatów



Warsztat stolarski i budownictwa drogowego



Pierwszy dzień pracy

Pierwsza grupa zaczyna od murowania murku długości 2m w trzech różnych wiązaniach: polskim, śląskim i holenderskim.



Jednak wcześniej należy dobrze wymieszać zaprawę. 😊



A co robiła druga grupa?

Zaczynali od nieskomplikowanych ćwiczeń na gips-kartonie



Następnie montowali na profilach ścianki działowe z płyt gipsowo-kartonowych

Praca wre...



Dzień drugi pracy

Grupa pierwsza zaczęła od murowania sklepienia okrągłego z cegły klinkierowej



Podczas, gdy sklepienia pięły się ku górze, grupa druga wykonywała tynki na fakturze 😊



Efekty już są widoczne ...





Po sklepieniu okrągłym przyszedł czas na szpiczaste

Kolejny dzień naszej ciężkiej pracy...





W tym samym czasie klasy trzecie kontynuowały wykonywanie tynków ozdobnych 😊



Nie obyło by się bez kontroli Koordynatora naszego projektu 😊



Czwartego dnia kontynuowaliśmy nasze prace pod pilnym okiem Pana kierownika



Zmęczeni, ale dumni 😊



Mimo zmęczenia mieliśmy jeszcze siłę na grillowanie i sport po pracy 😊



Nasz Mistrz Kucharz Grzesiu 😊



Adrian również wziął się do pracy



Jednak szybko zwątpił w swoje talenty kulinarne :D

Każdy szczęśliwy, bo najedzony 😊



Po grillu przyszła kolej na odrobinę sportu :D





Mistrzowie ping-ponga 😊



Zwarci i gotowi wracamy do pracy



W piątek przyszedł czas na sprzątanie



Tydzień drugi...

- Poniedziałek zaczęliśmy od zamiany ról



- Klasy trzecie zabrały się do murowania, a drugie rozpoczęły pracę od rozebrania ścianek postawionych przez starszych kolegów.

Podczas, gdy murki i sklepienia wznosiły się,
na pracowni u Pana Udo wykonywaliśmy tynki
cienkowarstwowe 😊



Tak nastał dzień trzeci...

A wraz z nim nowe wyzwania. Tym razem naszym zadaniem było postawienie ścianek działowych z płyt gipsowo kartonowych.



W tym samym czasie trzecie klasy rozpoczęły murowanie sklepienia okrągłego. Byli z tego powodu bardzo zadowoleni, co widać po ich uśmiechniętych buziach 😊



Następnego dnia z radością kończyliśmy nasze prace 😊



Najwyższa pora na ocene naszych dokonań 😊



**Tylko wcześniej trzeba upewnić się
jeszcze czy wszystko jest tak, jak należy**





I znowu sprzątanie... ☹️



Byliśmy bardzo dumni z efektów naszej pracy



Każdy chciał mieć
zdjęcie z Panem
Krantzem 😊



Po ciężkiej pracy przyszedł czas na relaks i wyjazd do Berlina ☺



Niektórzy troszkę bardziej byli zmęczeni po pracy ☺

Mit dem Zug nach Berlin 😊

Byliśmy bardzo podekscytowani 😊



Pamiątkowe zdjęcie przy Bramie Brandenburskiej



**Kolega z III klasy dostał zaszczytu
zrobienia sobie zdjęcia z kierownikiem pod
Bramą Brandenburską 😊**



**Widzieliśmy piękną neobarokową Katedrę Berliner Dom –
dawny kościół dynastii Hohenzollernów**



Następnie przeszliśmy na Alexander Platz



Widzieliśmy słynny Uniwersytet Humboldt w Berlinie



Przeszliśmy również koło budynku Reichstagu



Miejsce Pamięci Pomordowanych Żydów Europy



Przejsście koło Muru Berlińskiego z Panem Michałem Ritterem 😊



Dużą frajdą była wizyta w Muzeum Figur Woskowych 😊



Rejs statkiem po rzece Szprewie był długo wyczekiwaną atrakcją przez uczniów 😊




Wszyscy z uśmiechem na ustach zwiedzali Berlin z pokładu statku ☺




Niebywałe wrażenie wywoływała wizyta w Muzeum Techniki i znajdujące się tam eksponaty



Każdy ze zdumieniem oglądał osiągnięcia niemieckiej techniki





Siedziba Sony Center przy Postdamer Platz niebywale przyciągnęła uwagę uczniów 😊



Nie mogli odciągnąć
wzroku od kompleksu
wysokich budynków 😊



Pewnego dnia po pracy wybraliśmy się na spacer do Słubic- miasta ,
które sąsiaduje z Frankfurtem i oddziela je tylko Odra



Podczas wizyty w Poczdamie odwiedziliśmy piękny park Sanssouci.



Wszyscy byli pod wrażeniem wielkości parku i ilości pięknych pałaców mieszczących się w nim 😊





Przy pięknej
chińskiej
herbaciarni
znajdującej się w
Parku ☺




Spacer Dzielnicą Holenderską w Poczdamie



Część naszej grupy zwiedziła również Muzeum Bitwy o Wzgórza Seelow ☺



Zwiedzanie Stadionu Olimpijskiego w berlińskiej dzielnicy Charlottenburg było dla naszych sportowców ogromną atrakcją 😊



Byliśmy również w Muzeum Motoryzacji



Każdy otrzymał Certyfikat ukończenia stażu



Podczas wręczania certyfikatów nie obyło się bez sprawdzenia naszych umiejętności językowych



Wszyscy świetnie podołaliśmy zleconym nam zadaniom 😊



Nadszedł czas na powrót do domu 😊





A po powrocie do Polski...


Firma Atlas sprawdza zdobyte przez nas umiejętności na stażu we Frankfurcie ☺







Krótki filmik ze stażu w Niemczech





Pragniemy podziękować Koordynatorowi Projektu
oraz Opiekunom
za wspólnie spędzony czas w Niemczech, anielską
cierpliwość do nas, a w szczególności za szansę odbycia
stażu, który daje nam wiele możliwości
w rozwijaniu własnych umiejętności w zawodzie 😊



Dziękujemy Państwu za uwagę 😊